



Dimensions

- Longueur: 6m (19'8")
- Largeur: 4.5m (14'9")
- Largeur repliée: 2.45m (8')
- Tirant d'eau: 0.22m (9")
- Tirant d'eau dérive: 1.2m (3'11")
- Longueur du mat: 9.5m (31'2")
- Poids léger: 450kgs (992.1lbs)
- Surface GV: 19.1m² (205.8sqft)
- Surface foc: 7.1m² (76.4sqft)
- Surface spinnaker: 25.4m² (273.4sqft)
- Poids avec remorque: Moins de 750kgs (1653lbs)

Equipement standard:

- GV et foc
- Support de lancement
- Gréement courant
- Stick de barre
- Système de repliage
- Mat et bôme aluminium
- Mat aile rotatif
- Safran et dérive renforcées en carbone
- Anneau structurel et barre d'écoute en carbone
- Roof amovible léger
- Coffre de stockage étanche
- Antidérapant en mousse eva
- Trampolines noirs
- Disponible en quatre couleurs - rouge, gris, bleu, jaune



DEALER:

.....

.....

.....

.....

MANUFACTURED BY:

Corsair Marine International
www.corsairmarine.com
 Email: info@corsairmarine.com
 Tel: +84 8 3873 3620
 Fax: +84 8 3873 3621

A manufacturing division of **SEAWIND** Catamarans



PULSE 600



Le Pulse600 est le dernier né du plus grand constructeur de trimarans au monde. Il est issu de l'ADN de Corsair, modernisé avec les dernières innovations recherchées par les utilisateurs de trimarans. Avec un produit plus compact et plus abordable que jamais, vous pouvez devenir membre de la communauté Corsair qui rassemble plus de 2000 bateaux et des heures incalculables d'aventures et de plaisir sur l'eau.

Avec sa construction légère renforcée en carbone, ce bateau fera monter votre pouls, même dans des conditions légères. Le Pulse 600 est un bateau sportif fait pour s'amuser. Dessiné pour être facilement gréé et préparé pour être mis à l'eau en un temps record, dépliez les flotteurs et partez naviguer. Avec ses étraves inversées modernes et ses flotteurs volumineux, même les régatiers les plus acharnés ne sont pas en reste avec cette dernière addition à la gamme de Corsair.

Le cockpit ouvert et autovideur peut recevoir jusqu'à 4 adultes, mais aucun problème pour manœuvrer le bateau à deux ou même seul ! La polyvalence est un point clé et la zone avant permet de stocker et d'abriter suffisamment d'affaires pour une journée ou un week end sur l'eau. A vide il est parfaitement adapté à la régates.

En famille ou avec ses amis, peu d'importance avec qui vous partez naviguer : dépliez votre liberté sur un Pulse 600.



Un design innovant plein d'astuces qui fait la part belle aux valeurs de Corsair: **POLYVALENCE, PLAISIR ET PERFORMANCE**



"Le Pulse 600 est joueur, polyvalent et facile. Nous avons dessiné un bateau rapide et équilibré qui peut à la fois transporter toute la famille en offrant confort et protection grâce aux volumes de la coque centrale et des flotteurs, à son coffre étanche et sa zone sèche sous un roof amovible, et être poussé à fond autour des bouées en régates."

Designer Francois Perus



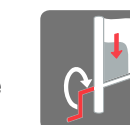
Repliage des flotteurs sur et hors de l'eau



Prêt à naviguer en 20 minutes



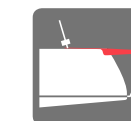
Anneau structurel innovant en carbone facilitant l'accès à la zone avant



Bôme à enrrouleur




Large communauté Corsair avec plus de 2000 bateaux sur l'eau



Etraves inversées et flotteurs à grand volume pour des performances optimisées



Construction selon les normes CE



Poids total avec remorque inférieur à 750 kg ne nécessitant pas le permis E